


МУНИЦИПАЛЬНОЕ БЮДЖЕТНОЕ ОБЩЕОБРАЗОВАТЕЛЬНОЕ УЧРЕЖДЕНИЕ

«Многопрофильный лицей №186 - «Перспектива»

«Рассмотрено»


Руководитель МО
МБОУ «Лицей №186 «Перспектива»

 /Л.М. Фархутдинова/

Протокол № 1 от
«26» августа 2022 г.

«Согласовано»

Заместитель директора по УР
МБОУ «Лицей №186 «Перспектива»

 /Э.Н.Замалдинова/

«26» августа 2022 г.



РАБОЧАЯ ПРОГРАММА

(календарно-тематическое планирование)

по информатике и ИКТ

Гимальдинова Фидаэля Руфаиловича,

учителя информатики и ИКТ

первой квалификационной категории

Класс(ы): 7А, 7Б, 7Г, 7Д (базовый уровень обучения)

Рассмотрено на заседании
педагогического совета
протокол №1
«29» августа 2022г.

Учебно-тематическое планирование по информатике и ИКТ

Класс: 7А,7Б, 7Г, 7Д

Учитель: Гимальдинов Фидаэль Руфаилович

Количество часов:

Всего 34; в неделю 1

Плановых контрольных уроков: 4

Если необходимо:

Самостоятельных работ: _____

Тестов: _____

Лабораторных работ: _____

Административных контрольных уроков: _____

Учебники:

Информатика. 7 класс : учебник базового уровня / И.Г.Семакин, Е.К.Хеннер, Т.Ю.Шеина – М.: БИНОМ. Лаборатория знаний, 2021.

Календарно-тематическое планирование по информатике 7 В класс

№ урока	Содержание урока	Дата проведения	
		по плану	Факт.
1	Предмет информатики. Роль информации в жизни людей. Беседа по технике безопасности.	01.09_03.09	
2	Информация и ее виды. Информация и знания	01.09-03.09	
3	Информация. Дискретность информации . Источники информации.	05.09-10.09	
4	Восприятие и представление информации. Информационные процессы.	05.09-10.09	
5	Измерение информации. Единицы измерения информации.	12.09-17.09	
6	Практическая работа «Основные приёмы работы на клавиатуре». Подготовка к КР	12.09-17.09	
7	Контрольная работа «Информация и знания»	19.09-24.09	
8	РНО. Практическая работа «Измерение информации».	19.09-24.09	
9	Практическая работа « Клавиатурный тренажер»	26.09-01.10	
10	Практическая работа « Клавиатурный тренажер. 10 пальцевый метод набора»	26.09-01.10	

11	Принципы организации внутренней и внешней памяти компьютера	03.10-08.10	
12	Практическая работа «Знакомство с комплектацией устройств ПК». Начальные сведения об архитектуре компьютера.	03.10-08.10	
13	Программное обеспечение и его типы. Пользовательский интерфейс.	10.10-15.10	
14	Системное программное обеспечение. Виды ОС	10.10-15.10	
15	Практическая работа «Командная строка. Работа в среде windows». Тестовая работа «Виды ОС. Интерфейс ПО»	17.10-22.10	
16	РНО.Практическая работа «Знакомство с пользовательским интерфейсом ОС»	17.10-22.10	
17	Файлы и файловые структуры.	24.10-28.10	
18	Практическая работа «Работа со справочной системой ОС».	24.10-28.10	
19	Практическая работа «Использование антивирусных программ. Подготовка к контрольной работе	07.11-12.11	
20	Контрольная работа «Работа с файловой структурой ОС».	07.11-12.11	
21	РНО. Представление текстов в памяти компьютера.	14.11-19.11	
22	Текстовые редакторы и текстовые процессоры.	14.11-19.11	

23	Текстовые процессоры. Возможности редактора и процессора	21.11- 26.11	
24	Практическая работа «Основные приемы ввода и редактирования».	21.11- 26.11	
25	Практическая работа « Работа с таблицами».	28.11- 03.12	
26	Практическая работа «Форматирование текста». Подготовка КР	28.11- 03.12	
27	Контрольная работа «Способы форматирования и редактирования текста»	05.12- 10.12	
28	РНО.Практическая работа «Способы редактирования текстового документа»	05.12- 10.12	
29	Практическая работа «Вставка объектов в текстовый редактор»	12.12- 17.12	
30	Практическая работа «Поиск и замена фрагмента текста»	12.12- 17.12	
31	Онлайн переводчики. Системы звукового набора текста	19.12- 27.12	
32	Система перевода и распознавания текстов	19.12 27.12	
33	Дополнительные возможности текстового редактора.	09.01- 14.01	
34	Практическая работа «Сканирование и распознавание текста»	09.01- 14.01	


35	Практическая работа «Возможности текстового редактора».	16.01- 21.01	
36	Практическая работа «Знакомство со встроенными шаблонами и стилями, гиперссылки»	16.01- 21.01	
37	Компьютерная графика: области ее применения. Графические редакторы растрового типа.	23.01- 28.01	
38	Практическая работа «Знакомство с графическими редакторами. Панель инструментов»	23.01- 28.01	
39	Графические редакторы растрового типа. Изменение формата изображений	30.01- 04.02	
40	Как кодируется изображение. Объем видеопамяти	30.01- 04.02	
41	Кодирование изображения. Глубина цвета	06.02- 11.02	
42	Технические средства компьютерной графики.	06.02- 11.02	
43	Практическая работа «Работа с векторным ГР».	13.02- 18.02	
44	Практическая работа «Создание изображения в среде графического редактора растрового типа с использованием основных инструментов и приемов манипулирования рисунком»	13.02- 18.02	
45	Понятие мультимедиа. Компьютерные презентации.	20.02- 25.02	
46	Онлайн презентации.	20.02- 25.02	

47	Настройка презентации. Цветовые решения в презентации	27.02-04.03	
48	Практическая работа «Создание презентации».	27.02-04.03	
49	Представление звука в памяти компьютера.	06.03-11.03	
50	Кодирование звука. Решение задач	06.03-11.03	
51	Практическая работа «Запись звука в компьютерную память»	13.03-18.03	
52	Практическая работа «Создание презентации». Подготовка к контрольной работе	13.03-18.03	
53	Контрольная работа.	20.03-24.03	
54	РНО. Создание мультимедийной презентации. Вставка объектов OLE	20.03-24.03	
55	Дискретизация аналогового сигнала	03.04-08.04	
56	Представление и обработка звука	03.04-08.04	
57	Двоичная система счисления. Представление чисел в памяти компьютера.	10.04-15.04	
58	Перевод чисел из одной системы счисления в другую. Двоичная арифметика.	10.04-15.04	
59	Представление чисел в памяти компьютера.	17.04-22.04	

60	Формулы, встроенные функции. Относительная и абсолютная адресация.	17.04- 22.04	
61	Табличные расчеты с применением встроенных функций, формул с относительной и абсолютной адресацией (практическая работа).	24.04- 29.04	
62	Решение задач с использованием условной и логических функций (практическая работа).	24.04- 29.04	
63	Использование функций. Сортировка таблиц. Логические функции.	01.05- 06.05	
64	Математическое моделирование и решение задач с помощью электронных таблиц (практическая работа).	01.05- 06.05	
65	Повторение. Использование встроенных графических средств.	08.05- 13.05	
66	Контрольная работа «Табличные вычисления».	08.05- 13.05	
67	РНО. Построение графиков и диаграмм с помощью электронных таблиц(практическая работа)	15.05- 20.05	
68	Итоговый урок. Защита проектов	20.05- 29.05	

В данном документе пронумеровано,
прошнуровано и скреплено печатью

21 (с. 2) лист(а,ов)



Директор МБОУ «Лицей №186 –
«Перспектива»

А.Т.Замалдинов